

IP 66 | TYPE 4X, 12, 13 | IK 10



La gama de armarios murales de acero inoxidable y puerta simple ASR, con grado de protección IP 66, está disponible lista para su uso en muchos tamaños diferentes. Al impedir la entrada de agua y polvo en el armario, se elimina el riesgo de avería de los componentes y, con ello, el tiempo de inactividad. Esta gama de armarios es perfecta para industrias como la de alimentación y bebidas y productos farmacéuticos, así como para casi cualquier otro entorno, en función del grado.

**Material:** Acero inoxidable pulido AISI 304L / AISI 316L. Cuerpo: 1.5 mm. Puerta para AISI 304L: 1.5 mm / 2 mm para armarios con una altura o anchura de 600 mm o más. Puerta para AISI 316L: 2 mm. Placa de montaje: Acero galvanizado de 2 mm.

**Estructura:** Cuerpo cruciforme plegado y soldado.

**Puerta:** Esquina formada en una sola pieza. Montada en superficie con ángulo de apertura de 130°. Bisagras de acero inoxidable AISI 304 ocultas con pasador cautivo. Se pueden montar para permitir la apertura a mano izquierda o derecha. Para AISI 316L, la protección está asegurada por medio de una junta de silicona inyectada en continuo. Pernos M6 soldados en el interior de la puerta para la colocación de perfiles de montaje MMDP.

**Cierre:** Cerradura de doble paletón de 3 mm zamak personalizado de nVent HOFFMAN con movimiento de 90° y mecanismo antivibración. Dos cierres para armarios con una altura de 600 mm a 800 mm. Cierre de varillas de tres puntos o 3 cierres para armarios de 1000 mm o de una altura superior. Los cierres de acero inoxidable y de otras versiones están disponibles como accesorios.

**Placa de montaje:** La placa de montaje está marcada verticalmente a intervalos de 10 mm para facilitar la posición horizontal del equipo. En la parte superior e inferior están dispuestos unos taladros para facilitar la fijación de los cables. Fijada sobre pernos M8 soldados a la parte posterior del armario. En armarios con altura o anchura 800 mm o superior, la placa de montaje está plegada en los cuatro lados para una mayor rigidez. La placa de montaje puede ser ajustada en profundidad utilizando el accesorio AMG.

**Entrada de cables:** Sin apertura de salida de cables como estándar, para una máxima protección y limpieza de líneas.

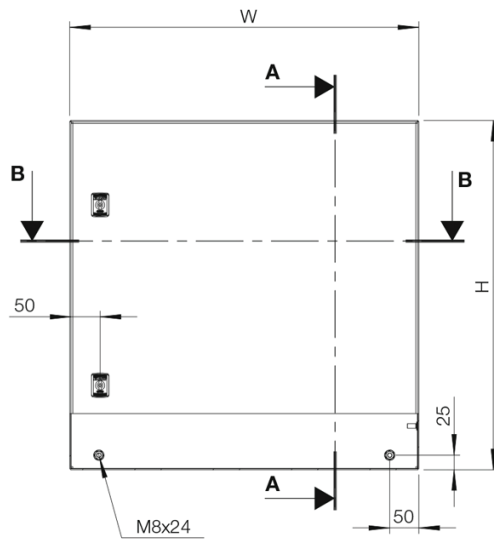
**Protección:** Se corresponde con IP 66 | TYPE 4X, 12, 13 | IK 10.

**Acabado:** Acero inoxidable pulido 400.

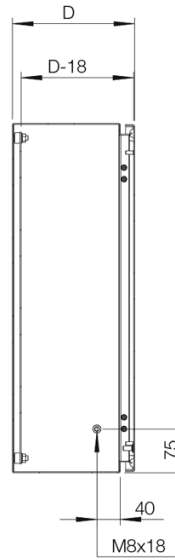
**Suministro:** Armario con puerta, placa de montaje, llave de doble paletón de plástico de 3 mm y accesorios de montaje. Llave metálica, para 1000 mm de altura o más.

**Información adicional:** Se recomienda utilizar el equipamiento de gestión térmica y tejadillo para aplicaciones en el exterior y entornos severos. Ver nuestra sección de accesorios generales y el capítulo de información técnica para información adicional.

Front view

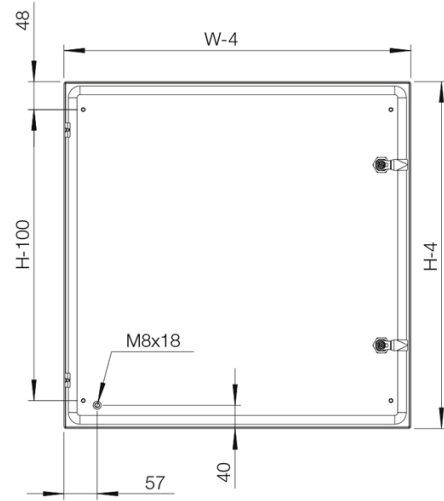


Sectional side view

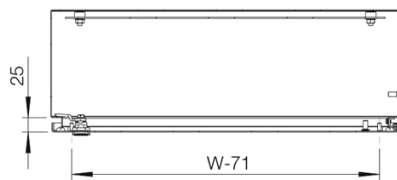


SECTION A-A

Inside door view

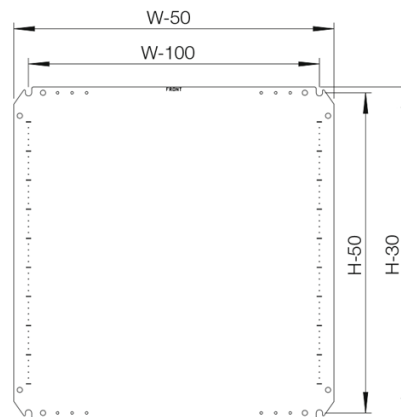


Sectional top view



SECTION B-B

Mounting plate



Con placa de montaje

Dimensión del armario			Dimensión de la placa de montaje		Profundidad útil			Ref.
A	An	P	a	an	p	Nº de cierres		
180	240	150	150	190	132	1	ASR0182415	
180	240	150	150	190	132	1	ASR0182415-316	
240	240	150	210	190	132	1	ASR0242415	
240	240	150	210	190	132	1	ASR0242415-316	
240	360	150	210	310	132	1	ASR0243615	
240	360	150	210	310	132	1	ASR0243615-316	
300	200	150	270	150	132	1	ASR0302015	
300	200	150	270	150	132	1	ASR0302015-316	
360	240	150	330	190	132	1	ASR0362415	
360	240	150	330	190	132	1	ASR0362415-316	
400	300	150	370	250	132	1	ASR0403015	
400	300	150	370	250	132	1	ASR0403015-316	
400	300	210	370	250	192	1	ASR0403021	
400	300	210	370	250	192	1	ASR0403021-316	
400	400	210	370	350	192	1	ASR0404021	
400	400	210	370	350	192	1	ASR0404021-316	
400	600	210	370	550	192	1	ASR0406021	
400	600	210	370	550	192	1	ASR0406021-316	
500	400	210	470	350	192	1	ASR0504021	
500	400	210	470	350	192	1	ASR0504021-316	
500	500	210	470	450	192	1	ASR0505021	
500	500	210	470	450	192	1	ASR0505021-316	
600	400	210	570	350	192	2	ASR0604021	
600	400	210	570	350	192	2	ASR0604021-316	
600	600	210	570	550	192	2	ASR0606021	
600	600	210	570	550	192	2	ASR0606021-316	
600	600	300	570	550	282	2	ASR0606030	
600	600	300	570	550	282	2	ASR0606030-316	
600	800	300	570	750	282	2	ASR0608030	
600	800	300	570	750	282	2	ASR0608030-316	
800	600	210	770	550	192	2	ASR0806021	
800	600	210	770	550	192	2	ASR0806021-316	
800	600	300	770	550	282	2	ASR0806030	
800	600	300	770	550	282	2	ASR0806030-316	
800	800	300	770	750	282	2	ASR0808030	
800	800	300	770	750	282	2	ASR0808030-316	
1000	800	300	970	750	282	1*	ASR1008030	
1000	800	300	970	750	282	1*	ASR1008030-316	
1200	800	300	1170	750	282	1*	ASR1208030	
1200	800	300	1170	750	282	1*	ASR1208030-316	
1200	800	400	1170	750	382	1*	ASR1208040	
1200	800	400	1170	750	382	1*	ASR1208040-316	
1400	800	400	1370	750	382	1*	ASR1408040	
1400	800	400	1370	750	382	3	ASR1408040-316	

\* Los armarios de 1000 mm de altura o más cuentan con un cierre de varillas de tres puntos o 3 cierres.

# ASR

Armarios de puerta simple en acero inoxidable