


## INDUSTRIAL WIRE DUCTS/CÂBLAGE INDUSTRIEL

WIRING DUCTS/GOULOTTES DE CÂBLAGE

"E SERIES" WIRE DUCTS WITH 8mm SLOTS - FINGERS 12mm - LENGTH 2m.  
GOULOTTES DE CÂBLAGE "E" - FENTES 8mm - LAMELLES 12mm - LONGUEUR 2m



CODE RÉFÉRENCE	BOTTOM SECTION SECTION DU FOND	B mm	H mm	PACK m EMB. m	PACK m³ EMB. m³	PACK Kg EMB. Kg	PALLET m PALLETTE m	TECHNICAL DATA DONNÉES TECH.			
								FIG.	C	D	P
E16	□	25	30	80	0,057	16,0	1600	1	8	12	20
E13			40	60	0,051	15,8	1500	1	8	12	20
E7			60	40	0,051	15,0	1000	1	8	12	20
E14			80	32	0,057	15,6	640	2	8	12	20
E34			100	24	0,057	13,8	480	2	8	12	20
E23	□	40	30	48	0,051	13,5	1200	1	8	12	20
E8			40	40	0,057	14,2	800	1	8	12	20
E5			60	36	0,069	17,8	720	1	8	12	20
E15	□	60	80	24	0,057	14,7	480	2	8	12	20
E35			100	16	0,051	14,1	400	2	8	12	20
E24			30	32	0,051	14,4	800	1	8	12	20
E4	□	80	40	24	0,051	11,4	600	1	8	12	20
E9			60	24	0,069	15,5	480	1	8	12	20
E11			80	24	0,081	18,5	360	2	8	12	20
E18			100	16	0,074	16,9	320	2	8	12	20
E26	□	100	40	24	0,069	14,3	480	1	8	12	20
E6			60	24	0,092	19,2	288	1	8	12	20
E12			80	24	0,110	21,7	288	2	8	12	20
E36	□	120	100	16	0,093	19,8	192	2	8	12	20
E27			40	16	0,057	12,3	320	1	8	12	20
E17	□	150	60	20	0,092	18,7	240	1	8	12	20
E19			80	16	0,092	18,1	192	1	8	12	20
E37			100	16	0,114	21,5	192	2	8	12	20
E43	□	200	150	8	0,085	14,6	120	3	20	30	50
E28			40	20	0,081	18,2	300	1	8	12	20
E10	□	250	60	16	0,085	17,5	240	1	8	12	20
E32			80	16	0,106	20,5	192	2	8	12	20
E38			100	8	0,071	12,6	120	2	8	12	20
E30	□	300	60	12	0,081	17,3	180	1	8	12	20
E33			80	12	0,106	18,9	144	2	8	12	20
E39	□	400	100	8	0,081	15,1	120	2	8	12	20
E31			60	8	0,071	14,6	120	1	8	12	20
E48	□	500	80	8	0,092	16,6	96	2	8	12	20
E40			100	8	0,114	18,2	96	2	8	12	20

WIRE DUCTS WITH BOTTOM RAILS - SUPPLIED UPON REQUEST AND FOR QUANTITIES TO BE AGREED  
GOULOTTES AVEC GUIDE INTÉGRÉE AU FOND - DISPONIBLE SUR DEMANDE ET POUR DES QUANTITÉS À CONVENIR

E5 CG	□	40	60	36	0,069	17,8	720	1	8	12	20
E15 CG			80	24	0,057	14,7	480	2	8	12	20
E4 CG	□	60	40	24	0,051	11,4	600	1	8	12	20
E9 CG			60	24	0,069	15,5	480	1	8	12	20
E11 CG	□	80	80	24	0,081	18,5	360	2	8	12	20
E26 CG			40	24	0,069	14,3	480	1	8	12	20
E6 CG	□	100	60	24	0,092	19,2	288	1	8	12	20
E12 CG			80	24	0,11	21,7	288	2	8	12	20
E17 CG	□	150	60	20	0,092	18,7	240	1	8	12	20
E19 CG			80	16	0,092	18,1	192	1	8	12	20

Colour: Grey RAL 7030/ Couleur: Gris RAL 7030

## COVERS/COUVERCLES



CODE RÉFÉRENCE	B mm	PACK m EMB. m
GCOP25	25	240
GCOP40	40	168
GCOP60	60	112
GCOP80	80	72
GCOP100	100	64
GCOP120	120	44
GCOP150	150	44
GCOP200	200	32

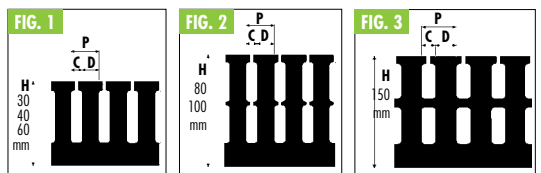
## COVERS/COUVERCLES

COVERS WITH CANLOCK SYSTEM. FOR EXTRA GRIP  
COUVERCLE AVEC SYSTÈME CANLOCK. POUR EXTRA GRIP

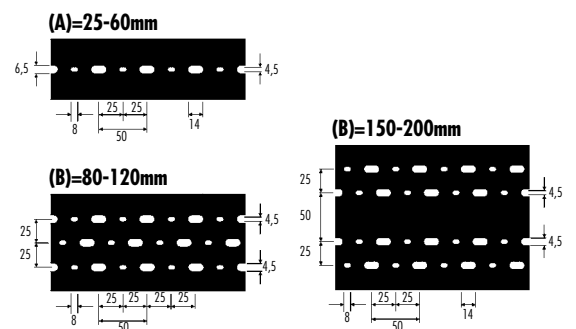


CODE RÉFÉRENCE	B mm	PACK m EMB. m
GCOP25GCK	25	240
GCOP40GCK	40	168
GCOP60GCK	60	112
GCOP80GCK	80	72
GCOP100GCK	100	64
GCOP120GCK	120	44
GCOP150GCK	150	44

## TECHNICAL DATA/DONNÉES TECHNIQUES



SIZES AND LAYOUT OF HOLES ON THE BOTTOM  
DIMENSIONS ET DISPOSITION DES TROUS SUR LE FOND




## INDUSTRIAL WIRE DUCTS/CÂBLAGE INDUSTRIEL

WIRING DUCTS/GOULOTTES DE CÂBLAGE

**"E/4 SERIES" WIRE DUCTS** WITH 4mm SLOTS - FINGER 6mm - LENGTH 2m  
**GOULOTTES DE CÂBLAGE "E/4"** - FENTES 4mm - LAMELLES 6mm - LONGUEUR 2m

RoHS COMPLIANCE



NEW NOUVELLES

CODE RÉFÉRENCE	BOTTOM SECTION SECTION DU FOND	B mm	H mm	PACK m EMB. m	PACK m³ EMB. m³	PACK Kg EMB. Kg	PALLET m PALETTE m	TECHNICAL DATA DONNÉES TECH.			
								FIG.	C	D	P
E20	U	15	17	120	0,036	11,3	3600	1	4	6	10
E22			30	96	0,042	14,1	2880	1	4	6	10
E25			40	72	0,042	14,8	1800	1	4	6	10
E29			60	64	0,057	17,5	1280	1	4	6	10
E164	U	25	30	80	0,057	16	1600	1	4	6	10
E134			40	60	0,051	15,8	1500	1	4	6	10
E74			60	40	0,051	15	1000	1	4	6	10
E144			80	32	0,057	15,6	640	2	4	6	10
E344	U	40	100	24	0,057	13,8	480	1	4	6	10
E84			40	40	0,057	14,2	800	1	4	6	10
E54			60	36	0,069	17,8	720	1	4	6	10
E154			80	24	0,057	14,7	480	2	4	6	10
E354	U	60	100	16	0,051	14,1	400	1	4	6	10
E44			40	24	0,051	11,4	600	1	4	6	10
E94			60	24	0,069	15,5	480	1	4	6	10
E114			80	24	0,081	18,5	360	2	4	6	10
E184	U	80	100	16	0,074	16,9	320	1	4	6	10
E264			40	24	0,069	14,3	480	1	4	6	10
E64			60	24	0,092	19,2	288	1	4	6	10
E124			80	24	0,11	21,7	288	2	4	6	10
E364	U	100	100	16	0,093	19,8	192	1	4	6	10
E174			60	20	0,092	18,7	240	1	4	6	10
E194			80	16	0,092	18,1	192	2	4	6	10
E374			100	16	0,114	21,5	192	1	4	6	10
E104	U	120	60	16	0,085	17,5	240	1	4	6	10
E324			80	16	0,106	20,5	192	2	4	6	10
E384			100	8	0,071	12,6	120	1	4	6	10

WIRE DUCTS WITH BOTTOM RAILS - SUPPLIED UPON REQUEST AND FOR QUANTITIES TO BE AGREED

GOULOTTES AVEC GUIDE INTEGRÉE AU FOND - DISPONIBLE SUR DEMANDE ET POUR DES QUANTITES A CONVENIR

E54 CG	U	40	60	36	0,069	17,8	720	1	4	6	10
E154 CG			80	24	0,057	14,7	480	2	4	6	10
E44 CG	U	60	40	24	0,051	11,4	600	1	4	6	10
E94 CG			60	24	0,069	15,5	480	1	4	6	10
E114 CG	U	80	80	24	0,081	18,5	360	2	4	6	10
E264 CG			40	24	0,069	14,3	480	1	4	6	10
E64 CG	U	80	60	24	0,092	19,2	288	1	4	6	10
E124 CG			80	24	0,11	21,7	288	2	4	6	10
E174 CG	U	100	60	20	0,092	18,7	240	1	4	6	10
E194 CG			80	16	0,092	18,1	192	2	4	6	10

WIRE DUCTS WITH NAIL - SUPPLIED UPON REQUEST AND FOR QUANTITIES TO BE AGREED  
GOULOTTES AVEC CLOU - DISPONIBLE SUR DEMANDE ET POUR DES QUANTITES A CONVENIR

E74WN (NEW)	U	25	60	40	0,051	15	1000	2	4	6	10
E54WN (NEW)	U	40	60	36	0,069	17,8	720	2	4	6	10
E94WN (NEW)	U	60	60	24	0,069	15,5	480	2	4	6	10

Colour: Grey RAL 7030/ Couleur: Gris RAL 7030

## COVERS/COUVERTILES

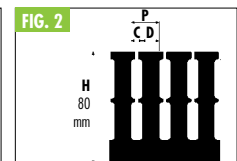
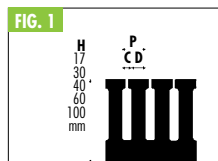
CODE RÉFÉRENCE	B mm	PACK m EMB. m
GCOP15	15	360
GCOP25	25	240
GCOP40	40	168
GCOP60	60	112
GCOP80	80	72
GCOP100	100	64
GCOP120	120	44
GCOP150	150	44
GCOP200	200	32

## COVERS/COUVERTILES

COVERS WITH CANLOCK SYSTEM. FOR EXTRA GRIP  
COUVERTILE AVEC SYSTÈME CANLOCK. POUR EXTRA GRIP

CODE RÉFÉRENCE	B mm	PACK m EMB. m
GCOP25GCK	25	240
GCOP40GCK	40	168
GCOP60GCK	60	112
GCOP80GCK	80	72
GCOP100GCK	100	64
GCOP120GCK	120	44
GCOP150GCK	150	44

## TECHNICAL DATA/DONNÉES TECHNIQUES

SIZES AND LAYOUT OF HOLES ON THE BOTTOM  
DIMENSIONS ET DISPOSITION DES TROUS SUR LE FOND