

NHI...-PKZ2

Moeller HPL0211-2007/2008

http://catalog.moeller.net

Equipamiento contactos

Diagrama de contactos

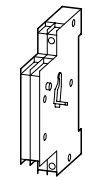
Símbolos para esquemas

C = Contacto de cierre

A = Contacto de apertura

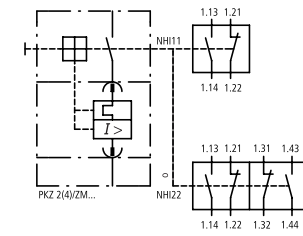
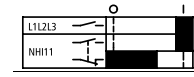
Contacto auxiliar normal

Para interruptor protector de motor, interruptor automático y arrancador (limitador) compacto



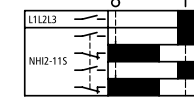
1 C

1 A

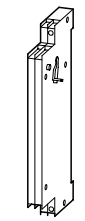


2 C

2 B

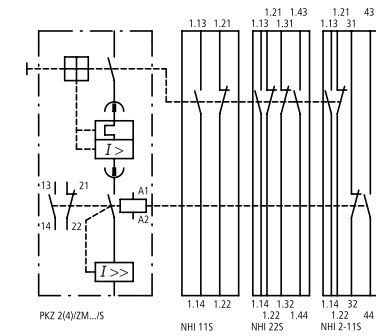
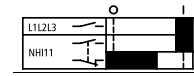


Para arrancador compacto (limitador)



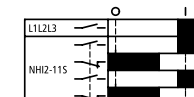
1 C

1 A



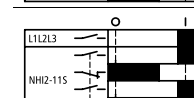
2 C

2 B

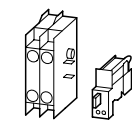


2 x 1 C

2 x 1 A

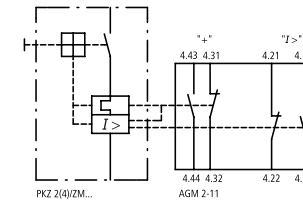
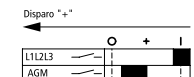
**Señalizador de disparo con indicador de cortocircuito**

Para interruptor protector de motor, interruptor automático y arrancador (limitador) compacto

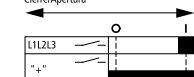
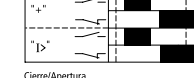
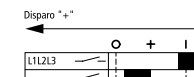


2 x 1 C

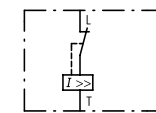
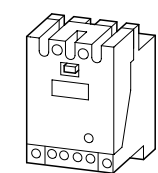
2 x 1 A

**Indicador de cortocircuito**

Para interruptor protector de motor, interruptor automático y arrancador (limitador) compacto

**Limitador de corriente**

Para incrementar el poder de corte de interruptores protectores de motor sin protección intrínseca a 100 kA/500 V



http://catalog.moeller.net

Moeller HPL0211-2007/2008

NHI...-PKZ2

Referencia
Código de suministro separado

Ud. de embalaje (piezas)

Notas

NHI11-PKZ2
090677

1

Posibilidad de montaje junto al interruptor protector y al arrancador compacto (limitador).

NHI22-PKZ2
097796

1

Combinable con señalizador de disparo AGM

NHI115-PKZ2
007623

1

Posibilidad de montaje en combinación de arrancadores
Combinable con señalizador de disparo AGM,NHI225-PKZ2
000504NHI2-115-PKZ2
009996AGM2-11-PKZ2
017115

1

Señalización remota diferenciada:
a) Señalización de disparo general "+", sobrecarga,
b) Disparo de cortocircuito

Posibilidad de montaje junto al interruptor protector y al arrancador compacto (limitador),

Combinable con contactos auxiliares normales NHI... ó NHI...S

K-AGM-PKZ2
021861

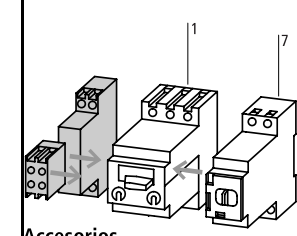
5

Señalización de cortocircuito local mediante indicador, desactivable.

Se puede montar en el interruptor protector y en el arrancador compacto

CL-PKZ2
076439

1

Tensión asignada de empleo máx. $U_n = 690 V$
Intensidad asignada ininterrumpida $I_n = 40 A$
Montaje en interruptor automático o independiente con zócalo EZ
Utilizable como protección independiente
Para el montaje en interruptor automático, se requiere la placa de montaje a presión C-PKZ2

Accesorios

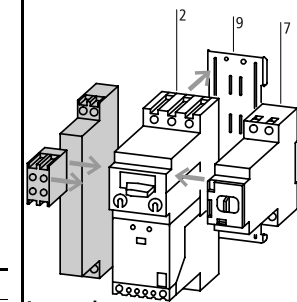
1 Interruptor protector de motor, interruptor automático
7 Accionamientos de distancia
otros accesorios

Página

→ 8/27

→ 8/39

→ 8/33



Accesorios

2 Arrancador compacto (limitador)
7 Accionamientos de distancia
9 Placa de montaje a presión
otros accesorios

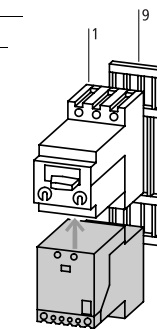
Página

→ 8/29

→ 8/39

→ 8/44

→ 8/33



Accesorios

1 Interruptor protector de motor, interruptor automático

9 Placa de montaje a presión

otros accesorios

Página